

FONDO DE FONDOS CREDICORP CAPITAL VISION III – al 31 de enero de 2017

INFORMACIÓN DEL FONDO

DESCRIPCIÓN Y ESTRATEGIA

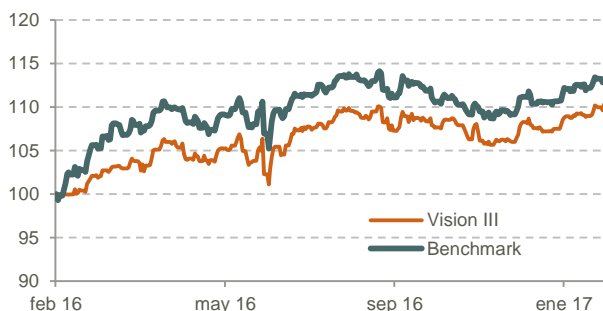
EL FONDO DE FONDOS CREDICORP CAPITAL VISION III FMIV es un Fondo Mutuo internacional que invierte en el mercado extranjero como mínimo 51% y máximo 100% del portafolio. Su política de inversiones establece como porcentaje máximo de inversión en instrumentos de deuda el 50% del portafolio y como porcentaje máximo de inversión en instrumentos de renta variable el 90% del portafolio. Adicionalmente, la inversión en cuotas de fondos mutuos de instrumentos de deuda y cuotas de fondo mutuo de renta variable en conjunto no podrá exceder el 74% del portafolio.

CARACTERÍSTICAS GENERALES

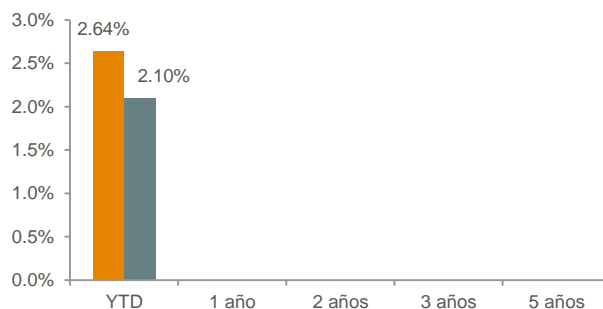
Fecha de lanzamiento del fondo:	10-feb-2016
Patrimonio del fondo:	USD 2.12 MM
Número de Partícipes	100
Tipo de Fondo	Internacional
Comisión Unificada del Fondo	1.60%+ IGV
Duración del Fondo	3.5

RENDIMIENTO CONTRA BENCHMARK

EVOLUCIÓN DEL FONDO



RENDIMIENTOS ACUMULADOS



RENTABILIDADES

	YTD	2016	2015	2014	2013	2012
Fondo de Fondos Credicorp Capital Vision III	2.64%	7.48%	-	-	-	-
Benchmark(*)	2.10%	10.66%	-	-	-	-

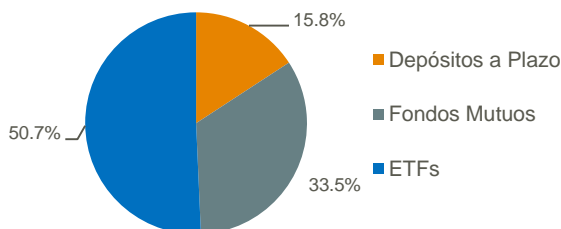
"La rentabilidad o ganancia obtenida en el pasado, no garantiza que se repita en el futuro. Esta rentabilidad no incluye el efecto de las comisiones de suscripción y rescate, ni el impuesto a la renta. (*) De acuerdo a lo indicado en el prospecto simplificado se ha realizado la comparación del rendimiento del fondo con el benchmark compuesto por la suma ponderada de la variación del Barclays Multiverse Total Return Index Value Unhedged USD (30%) y la variación del MSCI All Countries World Index (70%), y la resta de la comisión unificada del fondo calculada para el periodo de comparación."

DISTRIBUCIÓN DE INVERSIONES

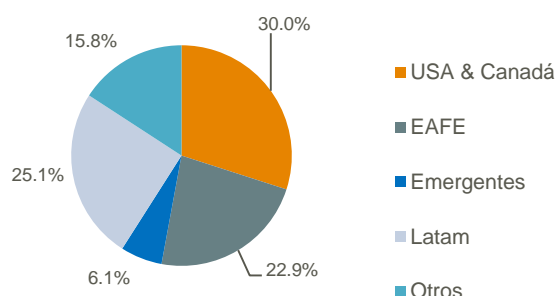
PRINCIPALES EMISORES

	% Fondo
Credicorp Capital Asset Management Fund - Latin American Corporate Debt	19.1%
Banco de Crédito	15.8%
iShares MSCI EAFE ETF	12.0%
Vanguard S&P 500 ETF	11.9%
SPDR S&P500 ETF Trust	11.2%
Vanguard FTSE Developed Markets ETF	10.9%
Credicorp Capital Latin America Pacific Alliance Fund	6.0%
iShares MSCI Emerging Markets ETF	4.5%
Muzinich Funds - Americayield Fund	2.7%
Pioneer Fund - U.S. Dollar Aggregate Bond	1.9%
Otros Emisores	4.0%
Total	100.0%

EXPOSICIÓN POR TIPO DE INSTRUMENTO



EXPOSICIÓN POR REGIÓN



EXPOSICIÓN POR MONEDAS

	% Fondo
Dólares	100.0%
Soles	0.0%
Total	100.0%